

# Guide de végétalisation

---

Trottoirs  
et pieds d'arbre



**Planter sur l'espace public peut s'avérer une opération délicate!** Au milieu du bitume, vos plantes devront faire face à des conditions sévères (températures, pollutions diverses, passages d'animaux domestiques, etc.). Vous n'avez pas de point d'eau à proximité? Vous souhaitez limiter les opérations d'entretien? Ce guide vous présente quelques plantes rustiques, véritables « tout-terrain » adaptées à un environnement urbain difficile.

Vous trouverez dans ces pages des idées en fonction de l'exposition, du type de plantes ou encore de sa hauteur. Cerise sur le gâteau : la plupart d'entre elles sont particulièrement attractives pour les pollinisateurs! De quoi faire un geste pour la nature en ville et embellir votre rue, sans tracas! (mais avec quelques soucis, car ces annuelles se ressèmeront très bien en pieds de murs...).



## Situation ensoleillée

- 05 Vivaces basses couvre-sol
- 13 Vivaces moyennes et hautes
- 25 Bulbes
- 29 Graminées

## Situation ombragée

- 33 Vivaces basses couvre-sol
- 39 Vivaces moyennes et hautes
- 43 Bulbes
- 45 Graminées

## 49 Arbustes

## 61 Astuces jardinage au naturel

## 65 Astuces pour créer un massif

---

### REMARQUE

Pour une situation en mi-ombre, préférer les plantes de situation ombragée.

---

### LÉGENDE



= Potentiel mellifère



= Potentiel de résistance

**h** = Hauteur de la plante

**DP** = Distance de plantation

# Plantes pour **situation ensoleillée**

# 01 **Vivaces basses couvre-sol pour les situations ensoleillées**

---

Elles tapissent le sol, le protègent des intempéries et limitent considérablement le développement des herbes non désirées.



PHOTO : P. LUDWIG

*Aubrieta deltoidea*

# Aubriète



## FLORAISON

Mars-Avril

**h** : 10 cm / **DP** : 40 cm

## DESCRIPTION

Une des meilleures couvre-sol qui résiste aux conditions extrêmes. Elle poussera dans le moindre interstice.



PHOTO : P. LUDWIG

*Campanula muralis*

# Campanule des murailles



## FLORAISON

Été

**h** : 10-15 cm / **DP** : 30-40 cm

## DESCRIPTION

Une vivace couvre-sol qui s'adapte très bien dans des sols secs, des rocailles, en pied de mur...



PHOTO : DARYL MITCHELL

*Cerastium arvense*

# Oreille de souris

## ou Céraiste



### FLORAISON

Avril-Mai

**h** : 10-40 cm / **DP** : 50 cm

### DESCRIPTION

Le céraiste est l'une des meilleures couvre-sol pour des expositions très ensoleillées et des sols secs, dans lesquels il prospérera.





PHOTO : P. LUDWIG

*Thymus serpyllum*

# Thym serpolet



## FLORAISON

Juin-Juillet

**h** : 15 cm / **DP** : 40-50 cm

## DESCRIPTION

Le thym serpolet est une plante idéale en rampante dans les massifs secs. Elle ne demande aucun entretien et, pour le plaisir des pollinisateurs, sa floraison est mellifère.



PHOTO : HERRYLAWFORD

*Stachys lanata / byzantina*

# Oreille d'ours ou Épiaire laineuse



## FLORAISON

Juin-Août

**h** : 15 cm (feuillage), 60 cm (en fleurs)

**DP** : 60 cm

## DESCRIPTION

Le nom « d'oreilles d'ours » lui vient de ses feuilles pelucheuses (couvertes de poils). Ce duvet argenté illumine un massif. Ses petites fleurs roses-violacées attirent de nombreux insectes.



PHOTO : P. LUDWIG

*Allysum saxatile*

# Corbeille d'or



## FLORAISON

Avril-Mai

**h** : 15 à 30 cm / **DP** : 50 cm

## DESCRIPTION

Sa floraison jaune de printemps est spectaculaire. La corbeille d'or est la plante idéale des zones minérales (massifs de rocailles).



PHOTO : P. LUDWIG

*Iberis sempervirens*

# Corbeille d'argent

## ou Thlaspi




### FLORAISON

Avril-Juin

**h** : 30 cm / **DP** : 50 cm

### DESCRIPTION

Ce sous-arbrisseau étalé porte des feuilles étroites et persistantes. Il offre une longue et abondante floraison au printemps.



# **Vivaces moyennes et hautes pour les situations ensoleillées**

---

En milieu et fond de massif, elles donnent du volume.

Leur floraison est utile pour les insectes pollinisateurs.



PHOTO : P. LUDWIG

*Achillea millefolium*

# Achillée millefeuille



## FLORAISON

Mai-Octobre

**h** : 30-50 cm / **DP** : 50 cm

## DESCRIPTION

De culture très facile, elle s'accommode aussi bien de sols riches que pauvres ou encore secs. Elle se multiplie par rhizomes et colonise rapidement l'espace. Sa floraison blanche dure plusieurs mois.



PHOTO : NC

*Calamintha nepeta*

# Herbe à chat



## FLORAISON

Juillet-Septembre

**h** : 30-40 cm / **DP** : 50 cm

## DESCRIPTION

Le calaminthe se plaît dans les sols secs, rocailleux ou bien drainés. Il supportera sans problème les étés chauds. Très florifère, il ravira les insectes pollinisateurs.



*Delphinium belladonna*

# Pied d'Alouette vivace



## FLORAISON

Juin-Septembre

**h** : 120 cm / **DP** : 60 cm

## DESCRIPTION

Vivace haute à la belle floraison.  
Il aime les sols riches.





PHOTO : P. LUDWIG

*Echinops ritro*

# Boule azurée



## FLORAISON

Juillet-Septembre

**h** : 80-100 cm / **DP** : 60 cm

## DESCRIPTION

Une superbe vivace haute à la floraison d'un bleu intense, qui rend fous abeilles et bourdons. Cette plante n'a aucun besoin en arrosage et se contentera de rares pluies.



PHOTO : P. LUDWIG

*Echinacea purpurea*

# Echinacée pourpre



## FLORAISON

Été

**h** : 80-100 cm / **DP** : 50 cm

## DESCRIPTION

Une plante rustique et mellifère facile à vivre qui supporte les sols secs.



*Astrantia major*

# Grande astrance



## FLORAISON

Juin-Septembre

**h** : 50 cm / **DP** : 60 cm

## DESCRIPTION

Aucun entretien particulier pour cette vivace à l'aise en toutes situations.



PHOTO : P. LUDWIG

*Geranium sanguineum*

# Géranium sanguin



## FLORAISON

Juillet-Août

**h** : 50 cm / **DP** : 30 cm

## DESCRIPTION

Les géraniums vivaces sont très intéressants comme couvre-sol dans les massifs. Leur feuillage dense limitera la pousse des herbes indésirables. Leur floraison est mellifère et leur odeur forte repousse les chats !



PHOTO : TONY RODD

*Lychnis coronaria*

# Coquelourde



## FLORAISON

Été

**h** : 70 cm / **DP** : 60 cm

## DESCRIPTION

Aucun entretien pour cette vivace tout-terrain ! Elle se ressème spontanément et résiste très bien à la sécheresse.



*Sedum spectabile*

# Orpin



## FLORAISON

Été-Automne

**h** : 50 cm / **DP** : 60 cm

## DESCRIPTION

Le champion des terrains secs ! Doté de surcroît d'une belle floraison mellifère dans les tons blancs, roses ou rouges selon la variété.



PHOTO : JERGEN.MANGELSDORF

*Alcea rosea*

# Rose trémière



## FLORAISON

Été

**h** : 150-200 cm / **DP** : 60 cm

## DESCRIPTION

Les roses trémières sont des vivaces hautes (2 mètres environ), à la floraison spectaculaire et mellifère. Très sobres, elles se contenteront de quelques millimètres de terre le long d'un mur pour se développer, puis se ressèmeront spontanément.



PHOTO : ANDREY ZHARKIKH

*Perovskia atriplicifolia*

# Sauge d'Afghanistan



## FLORAISON

Juin-Novembre

**h** : 120 cm / **DP** : 200 cm

## DESCRIPTION

Une grande et large vivace qui prendra ses aises dans les massifs. Sa floraison, très mellifère, est ininterrompue de juin à novembre !



# Bulbes pour les situations ensoleillées

---

Ils viennent pointer le bout de leur nez en début de printemps et animent le massif.



PHOTO : M. LUDWIG

*Iris x barbata*

# Iris des jardins



## FLORAISON

Avril-Mai

**h** : 60-80 cm / **DP** : 20 cm

## DESCRIPTION

Résiste aux conditions extrêmes, notamment à la sécheresse. Il se décline en nombreuses variétés.



PHOTO : REKIO

*Narcissius jonquilla*

# Narcisse ou Jonquille



## FLORAISON

Mars-Avril

**h** : 20-40 cm / **DP** : 20 cm

## DESCRIPTION

Le narcisse existe dans toute une déclinaison de coloris du blanc au jaune d'œuf.



PHOTO : CLUNIS

*Hemerocallis*

# Lys perpétuel



## FLORAISON

Été

**h** : 80 cm / **DP** : 40 cm

## DESCRIPTION

Crée une belle touffe graphique et sa floraison dure longtemps. Résiste bien à la sécheresse.

# Graminées pour les situations ensoleillées

---

Ces herbes structurent et apportent du graphisme au massif. Attention à ne pas en abuser, elles peuvent être responsables d'allergies... et ne sont pas vraiment un plus pour la biodiversité.



PHOTO : ADAM CHAPMAN

*Stipa capillata*

# Stipe capillaire



## FLORAISON

Juillet-Août

**h** : 80 cm / **DP** : 50 cm

## DESCRIPTION

Elles forment des touffes denses produisant un jaillissement de feuilles persistantes, fines, vertes et des inflorescences argentées, dorées qui donnent un aspect plumeux et lumineux tout l'été.



PHOTO : EMELINE BALL

*Pennisetum alopecuroides*

# Herbe aux écouvillons



## FLORAISON

Août-Décembre

**h** : 60-80 cm / **DP** : 60 cm

## DESCRIPTION

Anime le massif avec sa floraison rouge en fin de saison, apportant de belles couleurs automnales.

# Plantes pour **situation ombragée**



# **Vivaces basses couvre-sol pour les situations ombragées**

---

Elles tapissent le sol, le protègent des intempéries et limitent considérablement le développement des herbes non désirées.



*Hedera helix*

# Lierre rampant



## FLORAISON

Automne

**h** : 10 cm / **DP** : 20 cm

## DESCRIPTION

Très bon couvre-sol, le lierre s'accommode d'une exposition à l'ombre. Sobre, il supporte le manque d'eau. Le lierre ne fleurira à l'automne que s'il peut grimper sur un support.



*Vinca minor*

# Petite pervenche



## FLORAISON

Avril-Juin

**h** : 15 cm / **DP** : 40 cm

## DESCRIPTION

Plante herbacée persistante. Son beau vert brillant habillera toute l'année un massif d'ombre ou de mi-ombre. Au printemps, ce tapis vert se ponctue d'une multitude de fleurs bleues.



*Glechoma hederacea*

# Lierre terrestre



## FLORAISON

Mars-Avril

**h** : 15 cm / **DP** : 50 cm

## DESCRIPTION

Comme son nom ne l'indique pas, il ne s'agit pas de lierre, mais de lierre terrestre. C'est un couvre-sol à toute épreuve qui se pare de belles fleurs bleues mellifères dès le mois de mars. Sa croissance est très rapide !



PHOTO : JERZY OPIOLA

*Sagina subulata*

# Sagine subulée



## FLORAISON

Mai-Juin

**h** : 5 cm / **DP** : 15 cm

## DESCRIPTION

Cette petite vivace tapissante se plaît à l'ombre, même dans les endroits humides. De croissance rapide, elle ne laissera aucune chance aux herbes indésirables.



# Vivaces moyennes et hautes pour les situations ombragées

---

En milieu et fond de massif, elles donnent du volume. Leur floraison est utile pour les insectes pollinisateurs.



PHOTO : P. LUDWIG

*Geranium macrorrhizum*

# Géranium vivace



## FLORAISON

Juin-Juillet

**h** : 30-40 cm / **DP** : 60 cm

## DESCRIPTION

Ce géranium présente un développement compact et rampant. Il forme un excellent couvre-sol, même entre les racines des arbres. Son feuillage se pare de belles couleurs à l'automne.





*Helleborus niger*

# Rose de Noël



## FLORAISON

Décembre-Mars

**h** : 20-30 cm / **DP** : 30 cm

## DESCRIPTION

Une belle vivace aimant l'ombre et les sols frais. Son feuillage est décoratif tout l'hiver, ainsi que sa floraison à une saison ou presque rien ne pousse.



*Heuchera*

# Heuchère



## FLORAISON

Juin-Août

**h** : 30 cm / **DP** : 30 cm

## DESCRIPTION

Ces vivaces au feuillage veiné de pourpre ou de jaune selon les variétés se plaisent à l'ombre, dans des sols frais.

Elles forment un bon couvre-sol.

# Bulbes pour les situations ombragées

---

Ils viennent pointer le bout de leur nez en début de printemps et animent le massif.



*Galanthus nivalis*

# Perce-neige



## FLORAISON

Avril-Mai

**h** : 15 cm / **DP** : 15 cm

## DESCRIPTION

Résiste aux conditions extrêmes, notamment à la sécheresse. Il se décline en nombreuses variétés. Peut aussi convenir aux situations ensoleillées.

# Graminées pour les situations ombragées

---

Ces herbes structurent et apportent du graphisme au massif.

Attention à ne pas en abuser, elles peuvent être responsables d'allergies... et ne sont pas vraiment un plus pour la biodiversité.



PHOTO : DAVID STANG

*Carex morrowi*

# Laiche japonaise



## FLORAISON

Insignifiante

**h** : 20 cm / **DP** : 30 cm

## DESCRIPTION

Graphique et résistante à l'ombre et à la sécheresse.



PHOTO : KENPEI

*Carex pendula*

# Laiche pendante



## FLORAISON

Insignifiante

**h** : 60 cm / **DP** : 60 cm

## DESCRIPTION

De plus grande envergure, elle peut avoir un diamètre et une hauteur jusqu'à 80 cm.





# Arbustes





PHOTO : P. LUDWIG

*Abelia*

# Abélia grandiflora



## FLORAISON

Été-Automne

**h** : 1,5 m / **DP** : 80 cm

## DESCRIPTION

Ce très bel arbuste, de taille modeste, ne cesse de fleurir jusqu'aux gelées et fait le bonheur des abeilles et bourdons.



PHOTO : P. LUDWIG

*Cornus sanguinea*

# Cornouiller sanguin



## FLORAISON

Été

**h** : 1-3 m / **DP** : 80 cm

## DESCRIPTION

Se pare de belles couleurs automnales. Pensez à le rabattre régulièrement afin de limiter son envergure et pour qu'il développe ses jeunes rameaux rouges qui illuminent nos hivers.



*Euonymus fortunei*

## Fusain à feuilles persistantes



### FLORAISON

Fin du printemps

**h** : 60-80 cm / **DP** : 70 cm

### DESCRIPTION

Arbuste nain et compact, conservant son feuillage coloré toute l'année.



*Hypericum androsaemum*

# Millepertuis arbustif



## FLORAISON

Été

**h** : 80 cm / **DP** : 80 cm

## DESCRIPTION

Cet arbuste facile d'entretien forme un bon couvre-sol et ne démérite pas par sa floraison jaune estivale et mellifère.



*Erysimum linifolium*

# Giroflée arbustive



## FLORAISON

Mars-Septembre

**h** : 60 cm / **DP** : 40 cm

## DESCRIPTION

Floraison odorante et presque continue du printemps à l'automne. Forme un joli coussin.



*Lonicera perelyclimenum*

# Chèvrefeuille des bois



## FLORAISON

Printemps-Été

**Grimpant** / **DP** : 40 cm

## DESCRIPTION

Le chèvrefeuille peut être conduit en arbuste s'il est taillé régulièrement, ou en grimpante sur un support (treillage, pergola, clôture). Très robuste, il parfamera agréablement l'air tout en attirant les pollinisateurs, dont le papillon colibri, très friand de son nectar.





PHOTO : JOHN LICHTENSTEIN

*Rosmarinus officinalis*  
'prostratus'

# Romarin rampant



## FLORAISON

Été

**h** : 20 cm / **DP** : 50 cm

## DESCRIPTION

Ce romarin rampant aux petites fleurs bleues est un excellent couvre-sol tapissant grâce à ses branches vigoureuses. Planté en hauteur, il retombera comme une tapisserie végétale.



PHOTO : P. LUDWIG

*Salvia microphylla*

# Sauge arbustive



## FLORAISON

Mai-Juin

**h** : 50 cm / **DP** : 40 cm

## DESCRIPTION

Buisson touffu particulièrement florifère. Ses petites fleurs veloutées, d'un rose framboise écrasé, se mêlent à un petit feuillage persistant, vert foncé et très aromatique, de la fin de l'été jusqu'aux gelées.



*Sambucus nigra*

# Sureau noir



## FLORAISON

Printemps


**h** : 4 m / **DP** : 1,5 m

## DESCRIPTION

Un arbuste sauvage assez grand et intéressant à tous points de vue : ses fleurs sont riches en nectar pour les insectes, il attire coccinelles et autres auxiliaires.



# Astuces **jardinage au naturel**



## Pour un arrosage limité et efficace

- 01** Privilégiez des plantes rustiques, peu gourmandes en eau et supportant le stress hydrique (voir notre liste de plantes sans soucis)
- 02** Paillez généreusement. Pas de saupoudrage à but décoratif ! Couvrez le sol sur 8 à 10 cm d'épaisseur. Écorces, tontes de gazon, feuilles mortes, paille ; tout déchet vert fera l'affaire !  
*Le paillage peut être trouvé en jardinerie, mais n'hésitez pas à vous rapprocher des jardins partagés ou des jardins pédagogiques proches de chez vous.*
- 03** Apportez du compost. Il jouera le rôle d'éponge dans le sol et augmentera sa capacité de rétention en eau.  
*Vous pouvez contacter les composteurs partagés de votre quartier.*
- 04** Lorsque vous arrosez, utilisez prioritairement l'eau de pluie (moins froide et non chlorée). N'arrosez pas le feuillage (pour ne pas favoriser les maladies cryptogamiques).
- 05** Préférez des arrosages abondants, mais plus espacés. Il ne faudrait pas rendre vos plantes fainéantes ! Leur système racinaire ne doit pas simplement s'étaler sous la surface, mais rechercher l'eau plus en profondeur.



## Zéro-phyto

**Quelques pucerons prennent place dans vos massifs ?**

**Laissez faire leurs prédateurs naturels (coccinelles, syrphes, chrysope, perce-oreilles, guêpes solitaires, etc.). Aucun traitement n'est nécessaire (même au savon noir !). Vos plantes supporteront ces hôtes. Elles offriront ainsi une diversité d'habitats et de nourriture à une multitude d'insectes ou d'oiseaux.**

→ **Pour plus d'informations,**  
rdv sur le site  
[www.strasbourgcapousse.eu](http://www.strasbourgcapousse.eu)  
onglet « Outils » - Petit manuel  
du jardinage au naturel

**Rappel :** la loi Labbé  
n° 2014-110 du 06/02/2014,  
modifiée par l'article 68  
de la LTE n° 2015-992  
du 17/08/2015, interdit  
l'utilisation de produits  
phytosanitaires sur l'espace  
public, ainsi que l'utilisation  
et le stockage par les  
particuliers.



La majeure partie des plantes présentées dans ce guide se contente d'une terre parfois ingrate. Un apport de compost à la plantation suffira amplement ! Comptez sur la décomposition de votre paillage organique et évitez tout engrais de synthèse. La floraison de ces plantes n'en sera que plus belle. Que faire pour votre rosier, bien plus gourmand, au milieu du massif ? Fabriquez-lui un engrais maison détonnant à base de coquilles d'œuf, marc de café et peaux de banane !

→ **Pour plus d'informations,** consultez la carte des composteurs partagés sur [www.strasbourgcapousse.eu](http://www.strasbourgcapousse.eu)


### **Le saviez-vous ?**

Les plantes aromatiques (thym, romarin, origan, lavande, menthe, mélisse, etc.) sont parfaitement adaptées aux plantations « Strasbourg ça pousse ». Elles sont à la fois résistantes, mellifères et peuvent même repousser certains ravageurs. Ce sont vos meilleures alliées ! Placées en bordure de voirie, elles ne seront pas consommées<sup>1</sup>, mais - en l'absence de taille - leurs fleurs feront le bonheur de nombreux insectes.

<sup>1</sup> Préférez une jardinière d'aromatiques sur votre balcon ou même un rebord de fenêtre



# Astuces pour créer un massif




**01 Pensez à disposer les plantes dans votre massif en fonction de leur hauteur :** les vivaces basses au 1<sup>er</sup> plan en bordure de massif, les vivaces de taille moyenne ou petit arbuste en 2<sup>e</sup> plan et enfin les vivaces hautes et arbustes moyens et hauts en 3<sup>e</sup> plan.

**02 Faites une place aux plantes apparues spontanément** dans vos plantations. Vous pourriez être surpris par la diversité et la durée de leur floraison. Ces herbes folles sont d'une beauté incroyable lorsqu'on les laisse s'épanouir (coquelicot, lamier, trèfle, véronique, mouron, chicorée, vipérine, etc.)

**03 Laissez germer quelques plantes échappées des jardins,** dont les graines ont été portées par le vent ou les animaux (pavots de Californie, camomilles, sauges sclarées, etc.)

**04 Pensez à la diversité des feuillages** et non pas seulement aux fleurs. Vous profiterez ainsi d'un massif « 4 saisons ». Feuillage changeant, découpé, argenté (ex : santoline ou encore herbe à Curry), recueillant la rosée (ex : alchémille).



- 05 Jouez sur les contrastes plutôt que de créer des massifs** « arcs en ciel ». Au-delà de 3 couleurs, l'œil a tendance à s'y perdre. Des plantes pourtant si belles pourraient être totalement masquées. Ex : L'association jaunes/bleus donne plus d'éclat aux premiers et plus de profondeur aux seconds.
- 06 Travaillez les nuances autour d'une même couleur**, allant d'une teinte très pâle (proche du blanc) à une couleur vive.
- 08 N'oubliez pas les plantes dites « graphiques »** qui amèneront de la légèreté dans un massif dense. (Graminées, ails, sauges, panicauts, gauras, etc.)
- 09 Osez les fleurs des champs, mais aussi les engrais verts** comme la moutarde, la phacélie, les trèfles ou la bourrache. Ils amélioreront votre sol et les pollinisateurs vous remercieront.
- 10 Ne taillez pas systématiquement** les fleurs après leur floraison, afin de les laisser monter en graines. Vous ferez le bonheur de nombreux oiseaux.
- 10 Faites la chasse aux invasives**, largement répandues en zone urbaine (raisin d'Amérique, solidage du Canada, renouée du Japon, etc.). Un guide est à votre disposition sur le site [strasbourgapousse.eu](http://strasbourgapousse.eu).



## CONTACT

**Ville de Strasbourg**

*Département Écologie du territoire*

1 parc de l'Étoile

67076 Strasbourg Cedex

03 68 98 50 00